

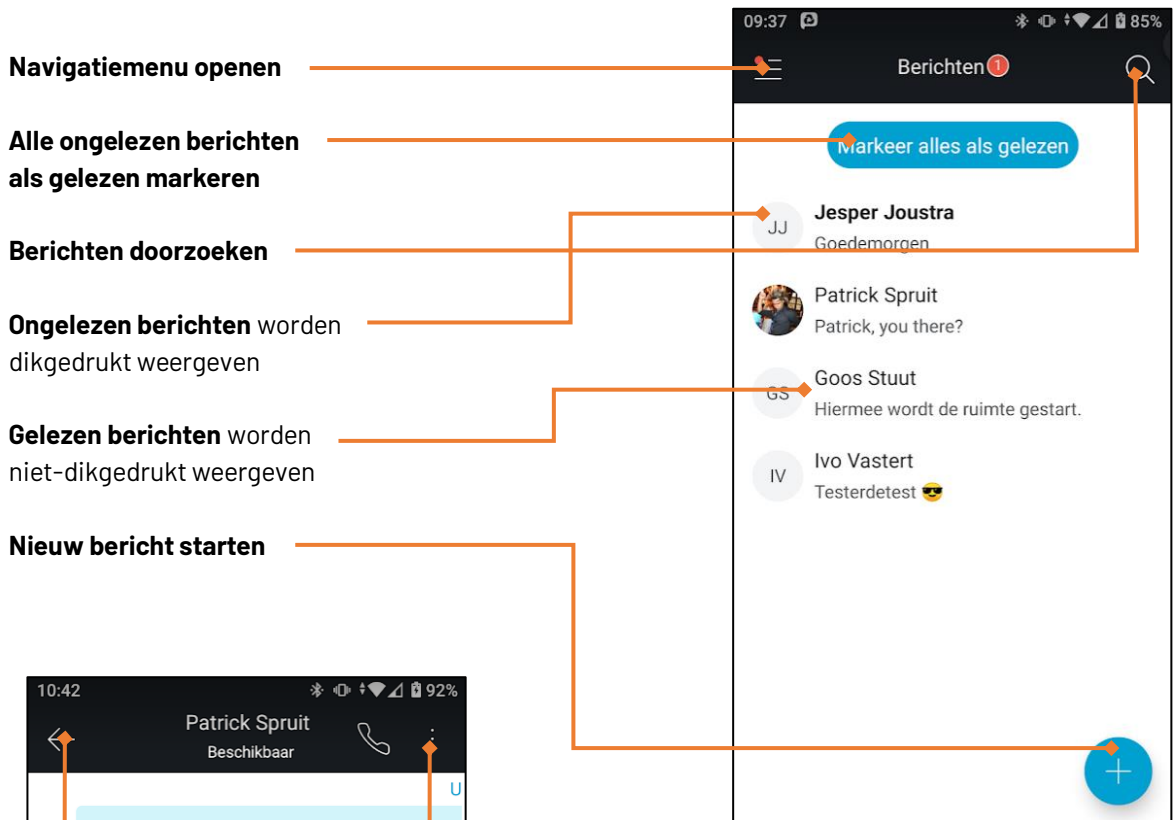


UC-ONE

Quick reference guide
Mobile applicatie

BERICHTEN

Bij het openen van de mobiele UC-One applicatie opent automatisch het berichten scherm. Dit scherm weergeeft een overzicht van gelezen en ongelezen berichten, waaronder 1-op-1 gesprekken als wel groepsgesprekken.



GESPRESKSHISTORIE

The screenshot shows a list of call records. Labels on the left point to specific features in the interface:

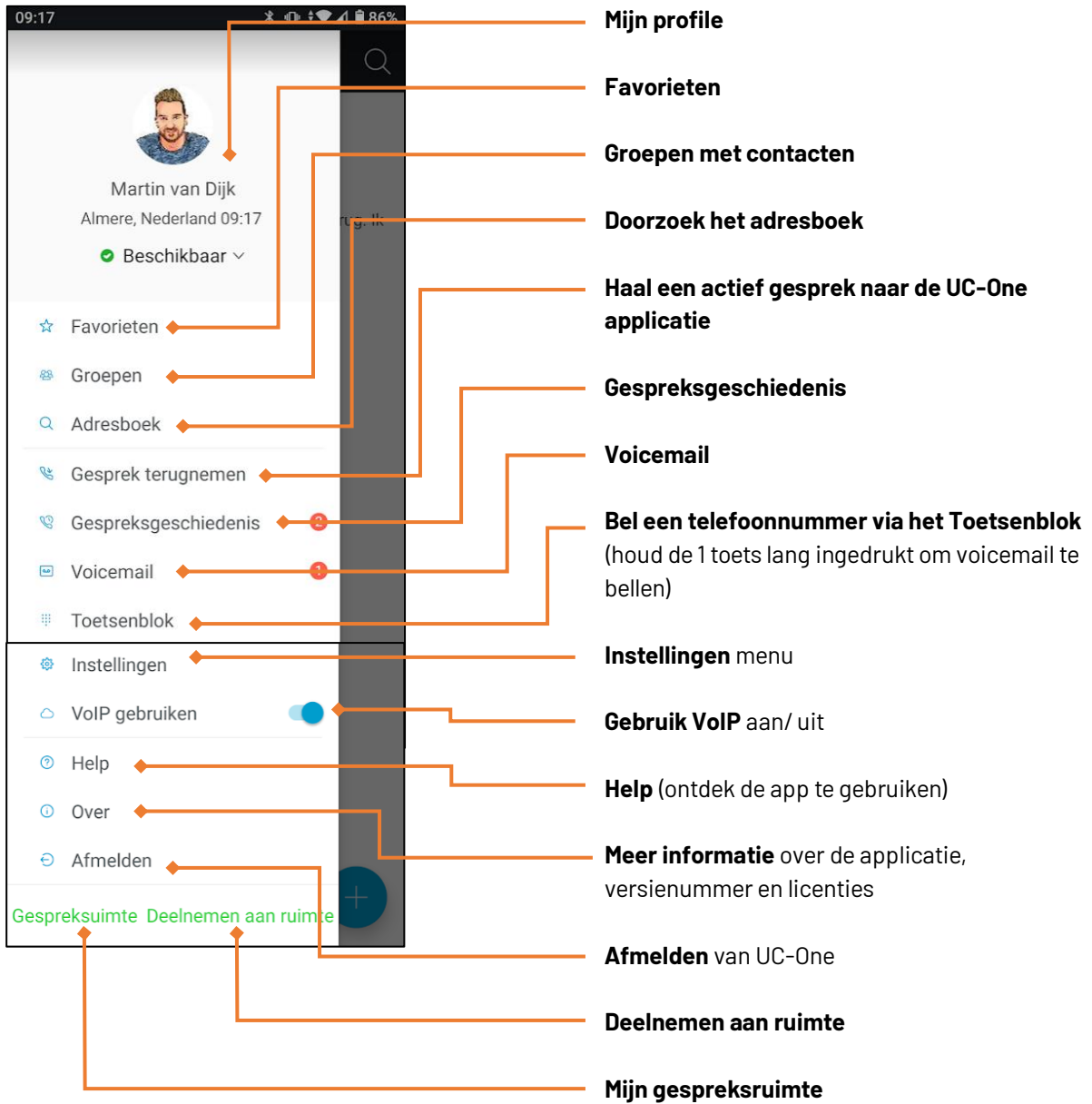
- Gespreksgeschiedenis sluiten**: Points to the close button (X) in the top left corner.
- Gespreksgeschiedenis verwijderen**: Points to the trash icon in the top right corner.
- Gemist gesprek**: Points to a missed call entry (red arrow icon).
- Uitgaand gesprek**: Points to an outgoing call entry (arrow pointing right icon).
- Beantwoord inkomend gesprek**: Points to an answered incoming call entry (arrow pointing left icon).
- Bekijk gebruikersprofiel**: Points to the contact name and profile picture area.
- Datum en tijdstip van gesprek**: Points to the date and time of the call.
- Gesprek van onbekende afzender**: Points to a call from an unknown number (hash symbol #).

VOICEMAIL

The screenshot shows a voicemail message from 'Martin van D'. Labels on the right point to specific features in the interface:

- Menu voor meer opties**, zoals alles markeren als afgespeeld en Gespreksvoicemail: Points to the three-dot menu icon in the top right corner.
- Voicemail sluiten**: Points to the close button (X) in the top left corner.
- Nieuw voicemailbericht** met datum, tijdstip, lengte en telefoonnummer: Points to the sender's name, date, time, and phone number.
- Afspelen/ pauzeren**: Points to the play/pause button (speaker icon).
- Voicemail bericht opties**, zoals luidspreker uit/aan, bellen, als bekeken markeren en verwijderen: Points to the bottom control bar containing 'Luidspreker uit', 'Bellen', 'Als bekeken markeren', and 'Verwijderen'.

NAVIGATIEMENU



TIJDENS EEN GESPREK

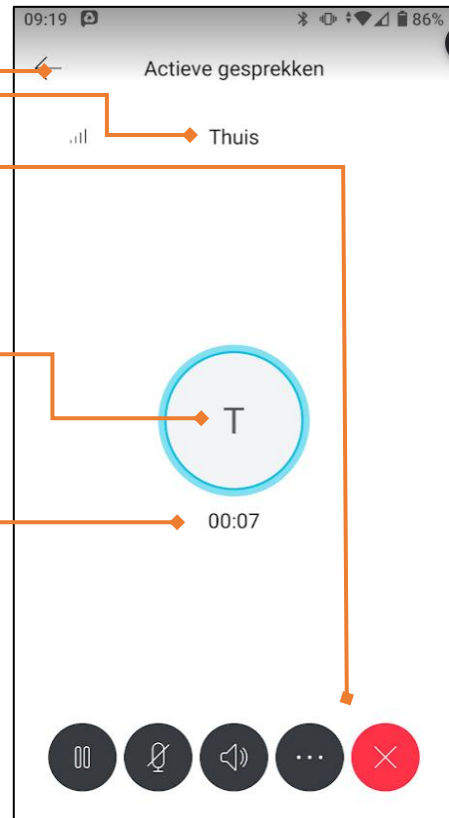
Klik om terug te gaan

Naam of telefoonnummer van de andere partij

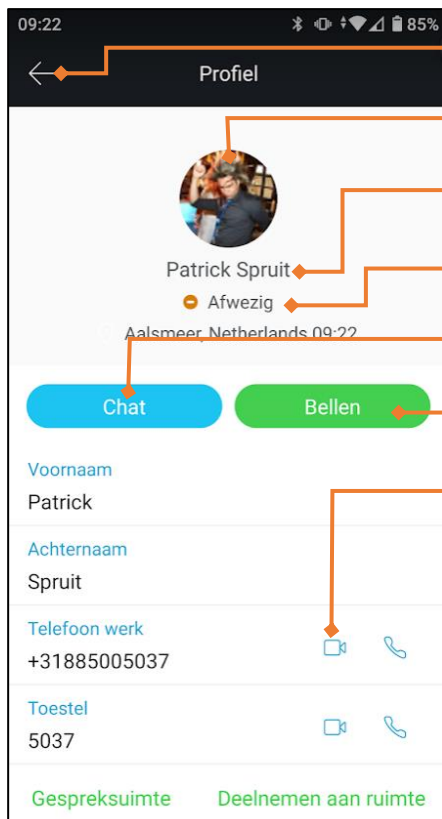
Call control opties, waaronder pauzeren/ hervatten, mute/ unmute, audio bron (speaker/bluetooth/headset etc.), toetsenblok (o.a. voor DTMF toetsen), overschakelen naar video, nieuw gesprek starten en doorverbinden

Profielafbeelding of eerste letter(s) van de naam

Duur van het gesprek



CONTACT PROFIEL



Klik om terug te gaan

Profiel afbeelding

Naam

Beschikbaarheidsstatus

Start chatgesprek

Bellen naar het primaire telefoonnummer

Videogesprek starten